


The European Champions - Billard Artistique



R. Vingerhoedt (BE)



J. Domingo (ES)



R. Steylaerts (BE)



C. Nadal (ES)



L. Corin (BE)



H. de Jager (NL)



J. Bessems (NL)



J. Reverchon (FR)




T. Ahrens (DE)



X. Fonellosa (ES)



M. Touré (FR)



W. Bax (BE)



S. Gümüs (TR)



S. Jonen (NL)



E. Daelman (BE)



E. Vijverberg (NL)



H. Cuadrado (ES)



H.A. Yaman (TR)



B. Cin (TR)

The European Championships - Billard Artistique

Results of the main tournaments

- Points, Tries, Figures, %

- Matchpoints, Setpoints, %

1) Paris (FR) (12.-15.6.1947)

500 Pts., 64 Fig., 4 Tr.

1. René Vingerhoedt (BE)	247	192	33	49,40 %
2. Roger de Becker (FR)	223	211	30	44,60 %
3. Richard Kron (FR)	172	224	26	34,40 %

2) Marseille (FR) (27.-30.5.1948)

500 Pts., 64 Fig., 4 Tr.

1. René Vingerhoedt (BE)	260	181	35	52,00 %
2. Richard Kron (FR)	229	218	32	45,80 %
3. Roger de Becker (FR)	194	214	25	38,80 %

3) Antwerpen (BE) (17.-19.6.1949)

500 Pts., 64 Fig., 4 Tr.

1. René Vingerhoedt (BE)	294	182	39	58,80 %
2. Richard Kron (FR)	244	192	34	48,80 %
3. Roger Hanoun (FR)	244	199	33	48,80 %

4) Barcelona (ES) (10.-13.6.1950)

500 Pts., 64 Fig., 4 Tr.

1. René Vingerhoedt (BE)	258	192	36	51,60 %
2. Raymond Steylaerts (BE)	245	204	35	49,00 %
3. Roger de Becker (FR)	237	198	32	47,40 %

5) Amsterdam (NL) (2.-4.11.1951)

500 Pts., 64 Fig., 4 Tr.

1. René Vingerhoedt (BE)	256	191	36	51,20 %
2. Raymond Steylaerts (BE)	246	197	36	49,20 %
3. Roger de Becker (FR)	191	192	29	38,20 %

6) Bordeaux (FR) (19.-22.6.1952)

500 Pts., 64 Fig., 4 Tr.

1. Joaquin Domingo (ES)	267	186	37	53,40 %
2. René Vingerhoedt (BE)	254	194	35	50,80 %
3. Roger de Becker (FR)	233	191	34	46,60 %

7) Bône (FR) (18.-21.6.1953)

500 Pts., 64 Fig., 4 Tr.

1. René Vingerhoedt (BE)	226	203	32	45,20 %
2. Joaquin Domingo (ES)	218	206	31	43,60 %
3. Piet Kruythof (NL)	200	223	27	40,00 %

8) Madrid (ES) (22.-25.5.1954)				500 Pts., 64 Fig., 4 Tr.
1. Raymond Steylaerts (BE)	302	178	41	60,40 %
2. Joaquin Domingo (ES)	231	202	31	46,20 %
3. Francisco Munte (ES)	203	200	27	40,60 %

9) Paris (FR) (16.-19.6.1955)				500 Pts., 64 Fig., 4 Tr.
1. Raymond Steylaerts (BE)	270	190	37	54,00 %
2. Joaquin Domingo (ES)	258	196	35	51,60 %
3. Francisco Munte (ES)	199	204	29	39,80 %

10) Madrid (ES) (26.-29.5.1956)				500 Pts., 64 Fig., 4 Tr.
1. Raymond Steylaerts (BE)	317	178	43	63,40 %
2. Joaquin Domingo (ES)	284	186	40	56,80 %
3. Guy Lachmann (FR)	224	202	33	40,40 %

11) Saarbrücken (DE) (31.5.-2.6.1957)				500 Pts., 64 Fig., 4 Tr.
1. Raymond Steylaerts (BE)	214	184	30	42,80 %
2. August Tiedtke (DE)	159	218	24	31,80 %
3. Piet Kruythof (NL)	141	232	20	28,20 %

12) Madrid (ES) (28.-31.5.1959)				500 Pts., 76 Fig., 3 Tr.
1. Raymond Steylaerts (BE)	249	179	40	49,80 %
2. René Vingerhoedt (BE)	212	183	37	42,40 %
3. Joaquin Domingo (ES)	188	189	30	37,60 %

13) San Sebastian (ES) (7.-10.9.1961)				500 Pts., 76 Fig., 3 Tr.
1. Raymond Steylaerts (BE)	222	183	37	44,40 %
2. Joaquin Domingo (ES)	192	190	32	38,40 %
3. Francisco Munte (ES)	183	189	32	36,60 %

14) Murcia (ES) (11.-14.4.1962)				500 Pts., 76 Fig., 3 Tr.
1. Raymond Steylaerts (BE)	242	183	38	48,40 %
2. Guy Lachmann (FR)	203	191	31	40,60 %
3. Francisco Munte (ES)	202	194	32	40,40 %

15) Lyon (FR) (22.-26.5.1968)				500 Pts., 76 Fig., 3 Tr.
1. Joaquin Domingo (ES)	292	171	45	58,40 %
2. Raymond Steylaerts (BE)	242	182	39	48,40 %
3. Ricardo Fernández (ES)	236	181	39	47,20 %

16) Alicante (ES) (12.-15.6.1969)				500 Pts., 76 Fig., 3 Tr.
1. Joaquin Domingo (ES)	246	186	39	49,20 %
2. Raymond Steylaerts (BE)	240	192	38	48,00 %
3. Francisco Munte (ES)	220	184	34	44,00 %
17) St. Vincent (IT) (20.-22.5.1973)				500 Pts., 76 Fig., 3 Tr.
1. Raymond Steylaerts (BE)	255	180	42	51,00 %
2. Leo Corin (BE)	228	182	38	45,60 %
3. Joaquin Domingo (ES)	203	187	34	40,60 %
18) Dortmund (DE) (22.-25.5.1975)				500 Pts., 76 Fig., 3 Tr.
1. Raymond Steylaerts (BE)	265	172	43	53,00 %
2. Leo Corin (BE)	265	188	41	53,00 %
3. Ricardo Fernández (ES)	246	180	42	49,20 %
19) Amersfoort (NL) (20-23.11.1975)				500 Pts., 76 Fig., 3 Tr.
1. Raymond Steylaerts (BE)	287	170	47	57,40 %
2. Leo Corin (BE)	256	168	44	51,20 %
3. Ricardo Fernández (ES)	217	190	36	43,30 %
20) Bruxelles (BE) (31.3.-3.4.1977)				500 Pts., 76 Fig., 3 Tr.
1. Raymond Steylaerts (BE)	307	173	50	61,40 %
2. Claudio Nadal (ES)	307	174	48	61,40 %
3. Leo Corin (BE)	302	156	50	60,40 %
21) St. Maur (FR) (30.3.-2.4.1978)				500 Pts., 76 Fig., 3 Tr.
1. Raymond Steylaerts (BE)	252	180	41	50,40 %
2. Leo Corin (BE)	246	175	41	49,20 %
3. Valentin Almerich (ES)	239	187	39	47,80 %
22) Barcelona (ES) (11.-14.1.1979)				500 Pts., 76 Fig., 3 Tr.
1. Claudio Nadal (ES)	292	170	48	58,40 %
2. Ricardo Fernández (ES)	258	172	44	51,60 %
3. Raymond Steylaerts (BE)	245	181	42	49,00 %
23) Zürich (CH) (10.-13.1.1980)				500 Pts., 76 Fig., 3 Tr.
1. Leo Corin (BE)	320	165	52	64,00 %
2. Claudio Nadal (ES)	272	166	45	54,40 %
3. Raymond Steylaerts (BE)	272	176	45	54,40 %

24) Apeldoorn (NL) (22.-25.1.1981)	500 Pts., 76 Fig., 3 Tr.			
1. Hans de Jager (NL)	337	157	54	67,40 %
2. Raymond Steylaerts (BE)	328	165	54	65,60 %
3. Leo Corin (BE)	325	159	53	65,00 %
25) Sant Boi de Llobregat (ES) (18.-21.2.1982)	500 Pts., 76 Fig., 3 Tr.			
1. Raymond Steylaerts (BE)	316	170	51	63,20 %
2. Claudio Nadal (ES)	314	161	52	62,80 %
3. Jean Bessems (NL)	300	164	49	60,00 %
26) Linz (AT) (20.-23.1.1983)	500 Pts., 76 Fig., 3 Tr.			
1. Raymond Steylaerts (BE)	302	172	49	60,40 %
2. Leo Corin (BE)	293	168	49	58,60 %
3. Jean Bessems (NL)	267	162	44	53,40 %
27) Bendorf (DE) (8.-11.12.1983)	500 Pts., 76 Fig., 3 Tr.			
1. Leo Corin (BE)	320	165	51	64,00 %
2. Francis Connesson (FR)	308	158	50	61,60 %
3. Jean Bessems (NL)	307	163	51	61,40 %
28) Spoleto (IT) (29.5.-2.6.1985)	500 Pts., 76 Fig., 3 Tr.			
1. Leo Corin (BE)	280	160	47	56,00 %
2. Jean Bessems (NL)	257	163	45	51,40 %
3. Ricardo Fernández (ES)	254	176	42	50,80 %
29) Bruay sur l'Escaut (FR) (3.-6.4.1986)	500 Pts., 76 Fig., 3 Tr.			
1. Jean Bessems (NL)	343	142	57	68,60 %
2. Leo Corin (BE)	320	160	49	64,00 %
3. Frans Belderbos (NL)	318	162	52	63,60 %
30) Gorssel (NL) (3.-5.4.1987)	500 Pts., 68 Fig., 3 Tr.			
1. Jean Bessems (NL)	389	132	56	77,80 %
2. Raymond Steylaerts (BE)	326	148	47	65,20 %
3. Leo Corin (BE)	322	152	46	64,40 %
31) Dongen (NL) (21.-24.4.1988)	500 Pts., 68 Fig., 3 Tr.			
1. Jean Bessems (NL)	342	136	48	68,40 %
2. Jan Brunnekreef (NL)	320	147	45	64,00 %
3. Xavier Fonellosa (ES)	287	155	43	57,40 %

32) Wilrijk / Anvers (BE) (27.-30.4.1989) 500 Pts., 68 Fig., 3 Tr.

1. Jean Bessems (NL)	355	145	51	71,00 %
2. Xavier Fonellosa (ES)	301	152	44	60,20 %
3. Jean Reverchon (FR)	276	161	41	55,20 %

33) Grubbenvorst (NL) (27.-29.4.1990) Sets

1. Leo Corin (BE)	8:0	12:4	71,71 %
2. Angelo Casales (IT)	6:2	9:8	59,19 %
3. Rob Scholtes (NL)	6:2	10:7	61,28 %

34) Barcelona (ES) (4.-7.7.1991) Sets

1. Jean Reverchon (FR)	8:0	12:3	68,60 %
2. Jordi Oliver (ES)	6:2	10:5	?
3. Andreas Horvath (AT)	10:2	12:7	?

35) Aartselaar (BE) (13.-16.4.1994) Sets

1. Thomas Ahrens (DE)	12:0	18:9	71,95 %
2. Xavier Fonellosa (ES)	10:2	17:8	71,93 %
3. Raymond Steylaerts (BE)	8:2	14:4	74,58 %
Jean Reverchon (FR)	6:4	11:7	77,77 %

36) Berkel-Enschot (NL) (11.-14.5.1995) Sets

1. Xavier Fonellosa (ES)	12:0	18:6	74,82 %
2. Raymond Steylaerts (BE)	8:4	15:10	72,34 %
3. Thomas Ahrens (DE)	8:2	14:8	67,78 %
Ger Holka (NL)	6:4	10:9	65,01 %

37) Niederanven (LU) (21.-24.3.1996) Sets

1. Madou Touré (FR)	10:2	16:8	70,35 %
2. Thomas Ahrens (DE)	8:4	15:12	68,26 %
3. Xavier Fonellosa (ES)	8:2	14:6	71,62 %
Bernd Singer (DE)	6:4	12:11	68,23 %

38) Cesme / Izmir (TR) (1.-4.5.1997) Sets

1. Walter Bax (BE)	10:2	17:5	72,78 %
2. Jean Reverchon (FR)	10:2	15:8	74,85 %
3. Madou Touré (FR)	8:2	14:7	70,23 %
Serdar Gümüs (TR)	6:4	11:10	71,57 %

39) Thumesnil / Lille (FR) (25.-26.3.2000)			Sets
1. Thomas Ahrens (DE)	10:2	15:6	74,81 %
2. Xavier Fonellosa (ES)	8:4	12:9	64,55 %
3. Jean Reverchon (FR)	8:2	12:5	70,18 %
Walter Bax (BE)	8:2	13:8	62,50 %
40) Challans (FR) (10.-13.4.2003)			Sets
1. Thomas Ahrens (DE)	12:0	18:6	67,54 %
2. Jurgen Goris (BE)	10:2	17:10	67,13 %
3. Jean Reverchon (FR)	6:4	12:6	70,54 %
Walter Bax (BE)	6:4	12:7	70,36 %
41) Sivas (TR) (31.8.-2.9.2005)			Sets
1. Madou Touré (FR)	10:2	17:7	68,44 %
2. Walter Bax (BE)	8:4	15:13	65,78 %
3. Sander Jonen (NL)	6:4	12:7	65,11 %
Thomas Ahrens (DE)	6:4	12:10	67,61 %
42) Malatya (TR) (5.-8.7.2007)			Sets
1. Serdar Gümüs (TR)	10:2	15:8	69,66 %
2. Kevin Tran (FR)	10:2	16:7	71,24 %
3. Eric Daelman (BE)	8:2	12:7	66,45 %
Xavier Fonellosa (ES)	4:6	8:12	61,04 %
43) Grubbenvorst (NL) (15.-17.5.2009)			Sets
1. Sander Jonen (NL)	10:2	17:8	71,44 %
2. Xavier Fonellosa (ES)	10:2	16:4	74,41 %
3. Eric Daelman (BE)	6:4	12:8	63,32 %
Kevin Tran (FR)	4:6	7:10	59,64 %
44) Brandenburg (DE) (18.-20.4.2013)			Sets
1. Erik Daelman (BE)	8:0	12:5	77,58 %
2. Serdar Gümüs (TR)	6:2	10:8	67,31 %
3. Jean Reverchon (FR)	4:2	8:6	64,60 %
Walter Bax (BE)	4:2	7:6	65,75 %
45) Brandenburg (DE) (1.-3.5.2015)			Sets
1. Serdar Gümüs (TR)	8:0	12:7	70,09 %
2. Walter Bax (BE)	6:2	11:7	67,71 %
3. Baris Cin (TR)	4:2	8:4	74,18 %
Erik Vervliet (BE)	4:2	7:4	71,62 %

46) Brandenburg (DE) (4.-7.5.2017)			Sets
1. Serdar Gümüs (TR)	8:0	12:4	66,31 %
2. Walter Bax (BE)	6:2	11:5	68,63 %
3. Jean Reverchon (FR)	4:2	7:5	67,02 %
Joop de Jong (NL)	4:2	7:6	67,56 %

47) Brandenburg (DE) (25.4.-5.5.2019)			150/200 Pts.
1. Erik Vijverberg (NL)		12:0	66,14 %
2. René Dericks (NL)		10:2	67,58 %
3. Kévin Tran (FR)		8:2	58,58 %
Marvin Heinrich (DE)		6:4	64,70 %

48) Gandia (ES) (9.-12.6.2022)			28/35 Fig.
1. Hector Cuadrado (ES)		12:0	67,48 %
2. Kevin Tran (FR)		8:4	72,69 %
3. David Keller (HU)		8:2	62,14 %
René Dericks (NL)		6:4	66,03 %


49) Antalya (TR) (9.-11.4.2023)			28/35 Fig.
1. Haci Arap Yaman (TR)		12:0	76,34 %
2. Marvin Heinrich (DE)		8:4	61,98 %
3. Thomas Ahrens (DE)		8:2	61,73 %
Sergio Sanchez (ES)		6:4	54,75 %

50) Ankara (TR) (6.-8.3.2024)			28/35 Fig.
1. Baris Cin (TR)		12:0	68,40 %
2. Michael Hammen (FR)		10:2	72,02 %
3. Haci Arap Yaman (DE)		8:2	67,04 %
Sergio Sanchez (ES)		6:4	62,53 %

51) Florange (FR) (19.-21.3.2025)			28/35 Fig.
1. Thomas Ahrens (DE)		10:2	64,59 %
2. Sergio Sanchez (ES)		8:4	54,38 %
3. Anthony Marin (FR)		8:2	61,75 %
Erik Vervliet (BE)		6:4	61,25 %

52) Antalya (TR) (8.-10.3.2026)			28/35 Fig.
1. Baris Cin (TR)		12:0	82,33 %
2. René Dericks (NL)		8:4	65,05 %
3. Erik Vervliet (BE)		8:2	72,02 %
Sergio Sanchez (ES)		6:4	71,23 %

© Copyright by Dieter Haase



and

